

0.

## Utilisation de l'application CQG iOS

CQG pour iPhone est une application très performante pour les traders du monde entier. Grâce à cette application puissante et facile à utiliser, vous pouvez facilement consulter les données de marché, accéder à des graphiques et négocier sur les bourses internationales, comme, par exemple, CME ou EUREX, à partir de votre smartphone.

1. Téléchargement et connexion
2. Cotations et symboles
3. Symboles et listes
4. Navigation
5. Graphiques
6. Trading
7. Symboles



Toujours  
disponibles pour  
vous.

1.

## Téléchargement et connexion

Téléchargez et installez CQG pour iOS dans l'App Store. Connectez-vous avec les mêmes identifiants que pour votre version desktop et compte réel.



Entrez l'identifiant ►

Entrez le mot de passe ►

A screenshot of the CQG login interface on a dark background. At the top center is the CQG logo. Below it are three input fields: "User name", "Password", and "Log on". The "Log on" button is highlighted with a blue border.

### IMPORTANT:

Si vous vous connectez à une 2ème session, la connexion sera coupée

A small blue error message box with a white information icon on the left and a close button (an 'x' in a square) on the right. The text inside reads: "Your session was closed. Your session was closed due to a concurrent session."/>

Your session was closed. Your session was closed due to a concurrent session.

## 2.

## Cotations et symboles (1/2)

L'accueil se compose d'un tableau de cotations prédéfini contenant une liste de symboles populaires.

L'écran de cotations dispose de deux modes contenant trois colonnes de données :

- net change, % net change, open, last, high, low
- net change, % net change, last, settlement, ask, bid

Toggle between the two modes by tapping on the far right column.

Symbol	Net Change	% Net Change	Open	Last	High	Low
CLEN20	▼0,21	0,55%	37,98	38,22	38,86	37,07
Crude Light (Global) - July 2020						
EPM20	▼30,00	0,93%	3197,50	3227,75	3231,00	3190,00
E-Mini S&P 500 - June 2020						
ENQM20	▼11,75	0,12%	9873,00	9887,25	9907,25	9811,50
E-mini NASDAQ-100 - June 2020						
YMM20	▼287	1,04%	27241	27562	27624	27126
E-mini Dow (51) - June 2020						
DSXM20						
Not enabled						
Euro STOXX 50 - June 2020						

Pour ajouter des symboles touches le "+" en haut à droite et effectuez votre recherche par le code CQG du symbole, le marché, le nom etc.

Symbol	Market
DD	Eurex
DDM20	DAX Index: June 2020
DDU20	DAX Index: September 2020
DDZ20	DAX Index: December 2020

3.

## Cotations et symboles (2/2)

With only few taps you can configure and modify existing lists or create new lists.

Pour éditer (réorganiser, supprimer, ajouter) des symboles, touchez "Edit" en haut à gauche

Vous pouvez renommer la liste si vous le souhaitez

Symbol	Change	Price	Volume	Open
CLEN20	+0,21	37,98▲	38,86	37,07
Crude Light (Globex): July 2020	0,55%	38,22		
EPM20	▼30,00	3197,50	3231,00	3190,00
E-Mini S&P 500: June 2020	0,93%	3227,75		3190,00
ENQM20	▼11,75	9873,00	9907,25	9811,50
E-mini NASDAQ-100: June 2020	0,12%	9887,25		9811,50
YMM20	▼287	27241▲	27624	27126
E-mini Dow (\$5): June 2020	1,04%	27562		27126
DSXM20				
Not enabled				
Euro STOXX 50: June 2020				

Renommez la liste et cliquez sur "Done" pour enregistrer les modifications

Name	Symbol	Contract	Action
American Demo (1)	CLEN20	CLE Crude Light (Globex): July 2020	≡
	EPM20	EP E-Mini S&P 500: June 2020	≡
	ENQM20	ENQ E-mini NASDAQ-100: June 2020	≡
	YMM20	YM E-mini Dow (\$5): June 2020	≡
	DSXM20	DSX Euro STOXX 50: June 2020	≡
	DDM20	DD DAX Index: June 2020	≡

Appuyez et déplacez pour réorganiser

Supprimez des contrats

## 4.

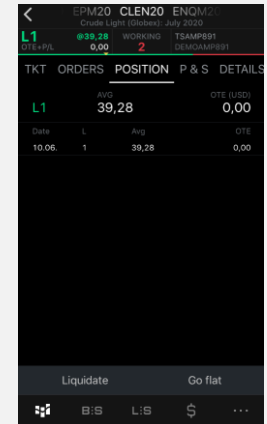
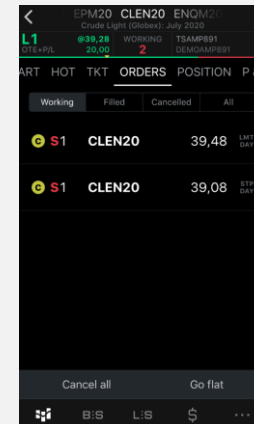
## Navigation (1/3) – Navigation par symbole

Depuis le tableau de cotation, vous pouvez accéder à davantage de détails et fonctions pour un seul symbole, tels que le graphique, les ordres, les positions.

Utilisez les boutons en haut du graphique pour voir d'autres options tels que HOT, Orders, Positions

CHART HOT TKT ORDERS POSITION

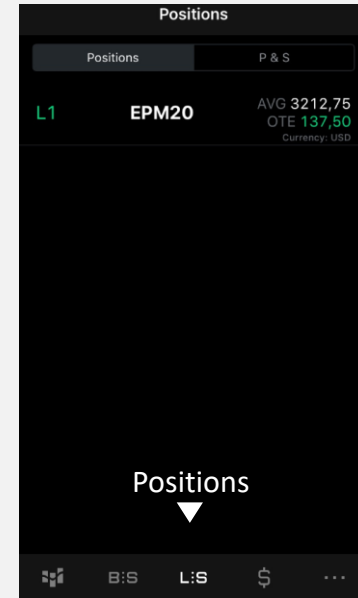
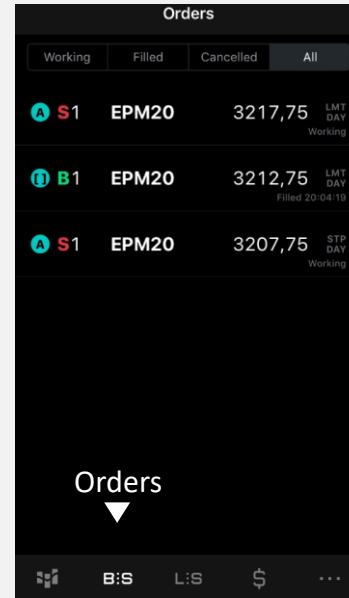
Touchez un symbole pour voir le graphique s'ouvrir



5.

## Navigation (2/3) – Navigation en bas de page

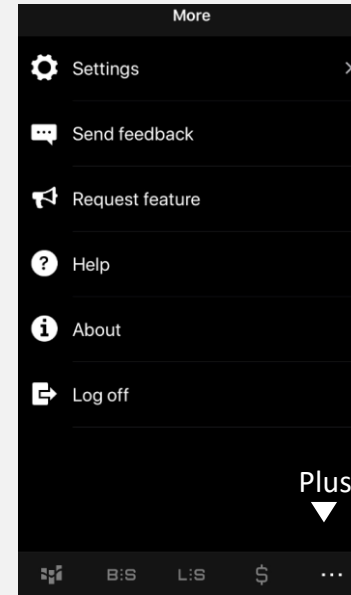
En un seul clic vous pouvez consulter les détails, ordres, positions pour tous les symboles que vous tradez et accéder à la synthèse de votre compte.



6.

## Navigation (3/3) – Navigation en bas de page

En un seul clic vous pouvez consulter les détails, ordres, positions pour tous les symboles que vous tradez et accéder à la synthèse de votre compte.



## 7.

## Graphiques

CQG propose de nombreuses options, qui offrent une flexibilité maximale et vous permettent de créer des graphiques en fonction de vos propres besoins.




Par défaut, une barre d'outil s'affiche en haut de chaque graphique

Sélectionnez votre configuration personnelle pour chaque graphique :  
Unité de temps, type de graphique, curseur en croix, OHLC etc.

Utilisez davantage de paramètres en cliquant sur l'icône de l'engrenage, ou appliquez une étude

Les modifications s'affichent immédiatement dans le graphique



Par défaut, chaque graphique dispose également d'une barre d'outils de dessin

Touchez l'icône et utilisez l'outil dans le graphique. Touchez le graphique pour placer le 1er point, puis touchez le graphique à nouveau pour placer le 2ème point



8.

## Trading – ex. HOT (Hybrit Order Ticket)

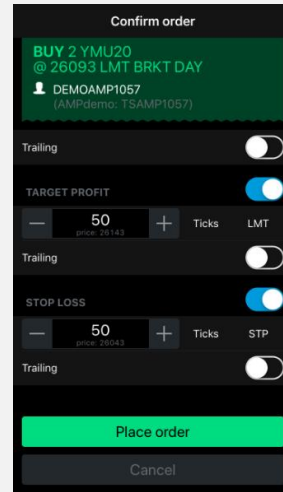
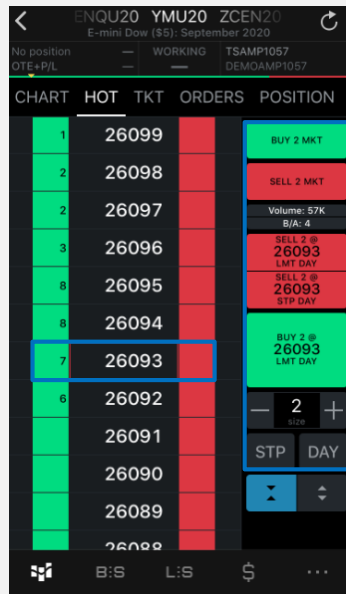
Avec diverses options pour passer et gérer les ordres, l'application prend en charge de nombreuses approches de trading.

HOT est l'un des moyens les plus populaires pour passer des ordres et ouvrir des positions

Définissez le volume et le type d'ordre (Day/GTC)

Touchez un prix sur l'échelle de prix du carnet d'ordres

Appuyez sur les boutons Buy/Sell à droite

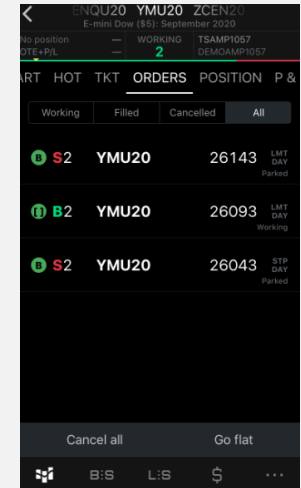


Une fenêtre s'ouvre pour la configuration des ordres bracket et pour la confirmation de l'ordre

Vous pouvez contrôler et gérer le portefeuille via les icônes Orders and Positions. (voir Paramètres)



Vous pouvez définir différentes notifications (voir Paramètres)



## 9.

## Symboles

Notez que CQG utilise des symboles différents de ceux utilisés par les marchés boursiers. Vous trouverez ci-dessous une liste des instruments les plus populaires (par exemple, DAX JUIN 20 = DDM20).

Contract name	CQG Symbol	Month	Code
FDAX	DD	January	F
EURO STOXX 50 Index Futures	DSX	February	G
CAC 40 Index Future	PIL	March	H
Euro-BUND	DB	April	J
Euro-BOBL	DL	May	K
E-mini S&P 500 Index	EP	June	M
E-mini NASDAQ 100 Index	ENQ	July	N
Mini Dow Jones \$5 Index	YM	August	Q
EUR/USD Futures	EU6	September	U
Light Sweet Crude Oil	NQM	October	V
Gold Futures	GCE	November	X
British Pound/USD	BP6	December	Z

CQG fournit une liste de symboles, vous pouvez les trouver ici :

<http://help.cqg.com/fcm/symbols.xlsx>

Vous trouverez l'abréviation du mois d'expiration dans le tableau de droite.